

Taalenderwijs

E-book



Thema-nummers



Beste lezer,

Wat leuk dat je het e-book met daarin de thema-nummers van
Taalenderwijs hebt gedownload!

In de thema-nummers vind je allerlei variatievormen, spelletjes en
extra beeldmateriaal passend bij de activiteiten uit Taalenderwijs.
Hieronder vind je ook nog de thema-liedjes (klik op de button) die
ik schreef voor bij deze thema-nummers. Deze liedjes vormden de
basis voor een nieuw project en zijn ook te vinden op de
liedjeskalender.

Ik wens je veel muzikaal plezier!

Liefs, Annelijn

Lieve sneeuwpop


Blaadjesdans

Plantenliedje

Vakantieliedje

Boterhammenboogie

Boom versieren



Taalenderwijs

Thema-nummer

Winter



Taalenderwijs

Inhoud thema winter

Thema-liedje Lieve sneeuwpop	1
Woordkaarten thema-liedje Lieve sneeuwpop	2
Plakvel thema-liedje Lieve sneeuwpop	3
De 2-woordzin blues en en sneeuw voelen Pinguïns matchen en over de muts, de wanten en een sjaal Sneeuwvlokjes op je lichaam	4
De 2-woordzin blues match-spelletje pinguïns + plakvel kleding	5-6
De winter ervaren Warm aankleden Een voelbak met sneeuw	7
Warm aankleden woordkaarten	8
De sneeuwballenblues en het variatieliedje Sneeuwballen gooien, sleeën en warme chocomel drinken	9
Sneeuwballenblues woordkaarten	10-11

Thema-liedje

Lieve sneeuwpop

c

dm

Lieve sneeuwpop, lieve sneeuwpop.

g

c

Ik zet een hoedje op je kop.

a7

dm

Hier twee ogen, een mond en sjaal.

g

Kijk eens wat ik nu tevoorschijn haal.

c

f


Het is een wortel, kijk maar goed.

g


c

Weet jij misschien waar deze moet?

TOTAALMUZIEK
LIEDJESKALENDER







DIT
GEZELLIGE
SNEEUWPOPLIEDJE
IS OOK TE VINDEN
OP DE LIEDJESKALENDER!





Lieve sneeuwpop: woordkaarten





Lieve sneeuwpop: plakvel



Nr 1 De 2-woordzinblues


Die daar (match-spelletje)

Die daar (4x).

1 2 3 4 kijk maar goed.

Weet jij misschien waar deze pinguïn moet?

Die daar.



Die daar (muts, wanten en sjaal)

Die daar (4x).

1 2 3 4 wat moet waar?

Weet jij waar deze moet?

*De muts moet daar!

Die daar.

*De want moet daar.

*De sjaal moet daar.

Nr 3 Sneeuw op je lichaam voelen

Een plukje watten aan een touwtje (sneeuwvlokje)



Voet, voet het sneeuwt nu op je voet.

Voet, voet, voet, voet het sneeuwt nu op je voet.


En dan nu op je ..been/buik/arm/hoofd.



Nr 1 Die daar (match-spelletje)



Nr 1 Die daar (muts, wanten en sjaal)



Nr 3 Warm aankleden

Warm aankleden

Voet, voet ,voet de laars moet aan je voet.

Voet, voet, voet, voet de laars moet aan je voet.

En dan nu deze jas!

Jas, jas, jas een lekker warme jas.

Jas, jas, jas, jas een lekker warme jas.

En dan nu deze sjaal!

Sjaal, sjaal, sjaal en om je nek een sjaal.

Sjaal, sjaal, sjaal, sjaal en om je nek een sjaal.

En dan nu deze muts!

Hoofd, hoofd, hoofd, de muts moet op je hoofd.

Hoofd, hoofd, hoofd, hoofd, de muts moet op je hoofd.



Nr 3 Sneeuw op je lichaam voelen



Voelbak (met watten of echte sneeuw)


Sneeuw, sneeuw, sneeuw je voeten* in de sneeuw.

Sneeuw, sneeuw, sneeuw, sneeuw je voeten in de sneeuw.

*je handen / de ijsbeer / de auto/de sneeuwpop



Nr 3 Warm aankleden woordkaarten



Nr 8 De sneeuwballenblues

Sneeuwballen gooien

Kijk de sneeuwbal ligt al klaar.
Wij gaan gooien naar elkaar.
Dus frommel het papier maar op.
Maak nu maar een witte prop.

Heel goed de sneeuwbal is zo mooi.
Nog 10 tellen en ik gooi. (2x)
1 2 3 4 5 6 7 8 9 10
Gooien laat maar zien!



Nr 9 Het variatieliedje



Sleeën

Kijk de slee die staat al klaar.
Wij gaan sleeën met elkaar.
We wil er eerst, wie gaat er mee?
Dan sleeën we nu met z'n twee!

Warme chocomel drinken

Kijk hier heb ik chocomel,
lekker hoor, dat lust ik wel.
Maar eerst goed blazen in de mok
en neem daarna gerust een slok.










Schaatsen


Kijk eens hier en kijk eens daar.
Ik zet mijn voeten naast elkaar.
De ene hier, de ander daar.
We schaatsen samen, met elkaar!



Nr 8 Sneeuwballenblues woordkaarten








Taalenderwijs

Thema-nummer

Lente & Pasen





Taalenderwijs

Lente & Pasen

Inhoud

Themaliedje

het plantenliedje (van zaadje tot plantje) + woordkaarten

De 2-woordzin blues

Zingen met 2 woorden, paaseitjes versieren en jonge dieren zoeken

Lichaamsgericht ervaren

Kriebelbeestjes op je lichaam en de rups die gaat eten

Het kriebelkrabbelliedje met een kuikentje

Een kuikentje dat uit een eitje komt

Zingen over verschillende soorten bloemen

Over bloemetjes in een doos zoals een tulp en een roos

De bijenblues


Bloemen tellen en de bij naar een bloem laten vliegen

Variatieliedje

Over bloemen water geven en zoeken in een boek

Voorzetsels

Dansen met jonge dieren



Het plantenliedje

Arrangement en tekst: Annelijn van Asseldonk

Zang: Ellen Schepens

$\text{♩} = 90$ Swing

E A B E

Met de-ze zaad-jes in mijn hand, maken we een mooi-e plant. Wilje

5 A B E

we - ten hoe dat moet? Kijk en luis - ter dan maar goed. Eerstwat

9 A B C#m A B

gra-ven met hetschep-je, in de grond maak ik een gat. Dan de zaad-jes in de aar-de en nu

12 C#m A B C#m

maak ik het nog nat. Met mijn gie-ter, giet ik wa-ter want dat vin-den plantjes fijn en dan

15 A B E E A B7

wach-ten we nog e-ven op een bee-tje zon-ne-schijn. E-ven

21 A B C#m

wach-ten weer wat wa - ter, bee - tje zon en dan mis-schien kom eens

23 A B E

kij - ken kun je nu een ie - nie - mie - nie plan - tje zien.

Download



Materiaal


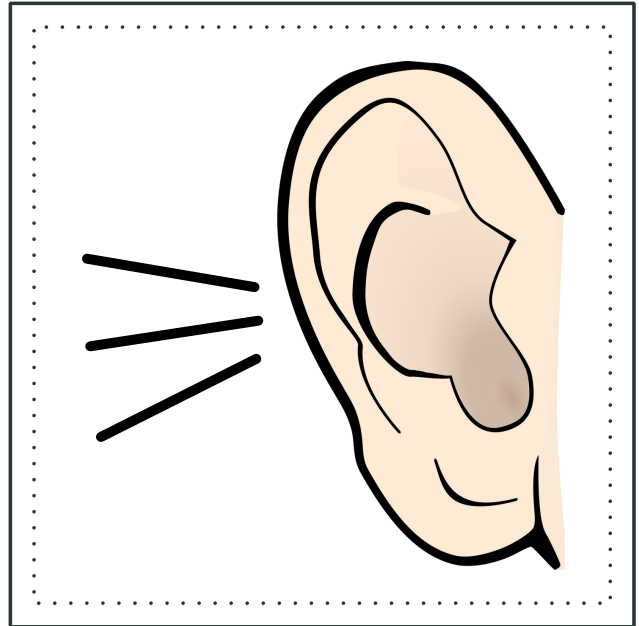

Woordkaarten met afbeeldingen uit het lied
Concreet materiaal (gieter, schepje etc.)

Werkwijze



Volg de tekst van het lied en laat tijdens het muzikale tussenspel de zon tevoorschijn komen.



Woordkaarten plantenliedje



Woordkaarten plantenliedje



Nr 1 De 2-woordzinblues

Paaseieren versieren

Die op

1 2 3 4

verven maar.

We verven nu de eitjes met elkaar.

Dieren en hun kleintjes matchen

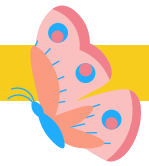
Die daar

1 2 3 4

wie moet waar?

We zoeken alle dieren bij elkaar.

Nr 3 Kriebelbeestjes op je lichaam en de rups die gaat eten



Met een rupsje /bijtje/vlindertje

Voet, voet wie kriebelt aan je voet?

Voet, voet, voet voet wie kriebelt
aan je voet?

En dan nu op je ..been/buik/arm/hoofd

Rups gaat eten

Hap, hap de rups die neemt een hap.

Hap, hap, hap, hap de rups die
neemt een hap.

En dan nu de banaan/deze pruim etc.

Nr 5 Het kriebelkrabbelliedje met een kuikentje


Kuikentje komt uit een eitje

Kijk eens hier heb ik een eitje,
en dat eitje dat gaat open.

Als we dan nog even wachten....
komt er een kuikentje uitgekropen.

En dan komt hij even bij je staan.
Waar mag hij kriebelen? Wijs maar aan!

Dan pak ik nu het kuikentje en breng
hem vliegensvlug.
Kom kruip nu maar gezellig in je eitje
weer terug.



Verschillende bloemen uit een doos halen en op een rijtje leggen

Zoveel bloemen in de doos.

Kijk een tulp en hier een roos.

Deze zonnebloem is blij.


En nu nog een paardenbloem erbij.

Even kijken wat dit is.


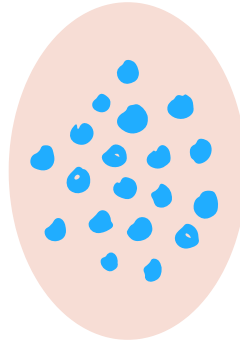

Deze bloem heet een narcis.

Dan de laatste in de rij.

Leg ik nog een krokusje erbij.



No.7 Het tekenliedje op paaseieren



Nr 8 De bijenblues



Bij vliegt naar een bloem

Bijtje vlieg maar zoem, zoem, zoem.

Zoek nu maar een mooie bloem.

Kijk maar even in het rond,
naar de bloemen op de grond.

Tel nu de bloemen in de rij*.
Welke bloem kiest deze bij? (2x)

1 2 3 4 5 6 7 8 9 10

Bijtje laat maar zien!

*leg 10 bloemen op de grond neer



Nr 9 Het variatieliedje

Paaseitjes zoeken

Kijk eens hier en kijk eens daar,
zoek de eitjes bij elkaar!
Pak dan de eitjes in je hand,
en stop ze nu maar in de mand.

Zoeken in een boek

Kijk je mee hier in het boek.
Want er is iets dat ik zoek.
Ik zoek, ik zoek en wijs het aan.
Wat zie je bij mijn vinger staan?

Bloemen water geven

kijk mijn gieter daar eens staan,
nu wat water uit de kraan.
En nu de druppels spetter spat,
Zo maken we de bloemen nat.

Paaseitjes eten

Kijk eens hier en kijk eens daar,
zoveel eitjes bij elkaar.
Eén voor jou en één voor mij,
een lekker chocolade-ei.




Nr 10 Voorzetsels

Oefenen met voorzetsels

- Biggetje op/onder/in/klaar
- Lammetje op/onder/in klaar
- Kalfje is op/onder/in/klaar
- Veulentje op/onder/in/klaar


Verstop ieder jong dier ergens anders. Haal dan de grote dieren tevoorschijn en vraag:
"Weten jullie waar het kindje van de koe is?"



Taalenderwijs

Thema-nummer

Smakelijk eten!





Taalenderwijs

Smakelijk eten

Inhoud

Themaliedje

De boterhammenboogie

De 2-woordzin blues

Zingen met 2 woorden over smullen en roeren in de pan

Hap & slok

Over een hapje eten en een slokje drinken

Het smikkelsmakkelliedje

Wat zit er in je broodtrommel?

Zingen over tegenstellingen

Over vol, leeg, honger en dorst, fruit, groente en nog veel meer!

De bubbel-blues

Bubbels blazen met een rietje

Tekenliedje


Op een pannenkoek en in de appelmoes

Variatieliedje

Over een smoothie en boodschappen doen

Voorzetsels

Zingen en oefenen met koekiemonster



De boterhammenboogie

Arrangement, tekst en zang: Annelijn van Asseldonk

♩ = 115 swing B $B7$ B E


Bo - ter - ham - men boo - gie - woo - gie bo - ter - ham bo - ter - ham. Eetje mee, wat






5 B $F\#$ E $F\#$



komt er op mijn bo - ter - ham bo - ter - ham. Jam jam jam! Wat komt er op mijn

11 $E7$ $F\#$ B


bo - ter - ham?







Wat wil je op je boterham?



Nr 1 De 2-woordzinblues

Ik eet (stop een koekje* in je mond)

Ik eet.

1 2 3 4 smullen maar.

We eten nu een koekje met elkaar!

*vervang het koekje door iets anders
(appel/broodje/toetje etc.)


In verschillende pannetjes roeren

Roer daar.

1 2 3 4 roeren maar.

We maken nu een lekker soepje klaar.

Nr 3 Over een hapje eten en een slokje drinken



Met een lepel en een beker

Hap, hap, hap, we nemen nu een hap.

Hap, hap, hap, hap we nemen nu een hap.

En dan nu weer een slok.

Slok, slok, slok, we nemen nu een slok.

Slok, slok, slok, slok we nemen nu een slok

Nr 5 Het smikkelsmakkeliëdje

Wat zit er in de broodtrommel?

Kijk eens hier heb ik een trommel
en die trommel die kan open.

In de trommel moet je weten,
zit heel veel lekkers om op te eten.

En dan kijk ik nu eens hier bij jou.


Wat ga jij eten? Kom kijk maar gauw!

Nu gaan we lekker eten en we zingen
met elkaar.




Eet smakelijk, eet smakelijk en lekker
smullen maar.





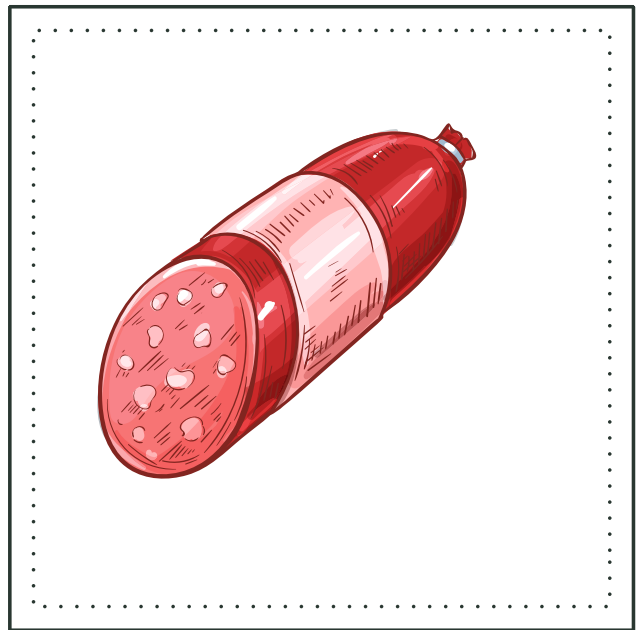


Dit is leeg en dit is vol.
Peer is droevig, peer heeft lol.
Dit is groente, dit is fruit.
Peer is in en peer is er weer uit.



Hij heeft honger, zij heeft dorst
Dit is kaas en dit is worst.
Dit is peper, dit is zout.
Dit is warm en dit is juist weer koud.







Nr 6 Tegenstelingen : over groente en fruit


Zingen over fruit

Kijk een appel en een peer,
en er is nog zoveel meer.
Sinaasappel, mandarijn.
Die is groot en deze is juist klein.


Zingen over groente

Broccoli, tomaat en sla
en dit is een paprika.
Een komkommer en een prei.
Dan tot slot het uitje nog erbij.

Nr.7 Het tekenliedje op een pannenkoek of als sensopatische activiteit




Bij rond: volg met je vinger de vorm van de pannenkoek.



Bij op en neer:
schenk stroop
of strooi
poedersuiker.



Bij stip: leg steeds
een rozijntje op de pannenkoek.



In de appelmoes



In de yoghurt



In de slagroom





Bubbels blazen met een rietje

Kijk de beker, staat al klaar.
Wij gaan blazen met elkaar.
Met een rietje, in mijn mond,
bubbelen de bubbels rond.

We tellen nu van 1 tot 10,
dan gaan wij de bubbels zien (2x)

1 2 3 4 5 6 7 8 9 10

Bubbels laat je zien!



Boodschappen doen

kijk het lijstje ligt al klaar.
Pak de winkelwagen/het
winkelmandje maar.
En ligt het hier of ligt het daar?
Zoek alle spullen bij elkaar.

Smoothie maken




Kijk de blender, staat al klaar.
Wij gaan mixen met elkaar!
Het fruit erin en mixen maar.
Zo maken we de smoothie klaar.



Koekje op/onder en tot slot in de mond

Koekje is op en koekje is onder.

Koekje is in en koekje is klaar!



Knutseltip


Knutsel je eigen koekiemonster om te gebruiken bij dit liedje!



blauw A-4tje



keukenrol




Knip de mond uit.




Smullen maar!





Taalenderwijs



Thema-nummer

Zomer





Taalenderwijs

Zomer

Inhoud

Themaliedje

Ik ga op vakantie

De 2-woordzin blues

Zingen met 2 woorden over een ijsje en een vlieger

Met water en zand spelen

Over zingen in de zandbak en spelen met water

Zingen over tegenstellingen

Over nat, droog, de maan, de zon en nog veel meer!

Het tekenliedje


Met stoepkrijt

Het variatieliedje

Waterdieren opvissen

Het variatieliedje

Hoe ga jij op vakantie?



Het vakantieliedje

Annelijn van Asseldonk

D G A

1. Ik ga op va - kan - tie naar de zon en naar de zee.
2. Ik ga op va - kan - tie en jij mag met me mee.
3. Wij gaan op va - kan - tie en jij mag met ons mee.
4. Wij gaan op va - kan - tie naar de zon en naar de zee. Wat

³ D A D

1. Ik ga op va - kan - tie dit neem ik mee!
2. Wij gaan op va - kan - tie wat neem je mee?
3. Wij gaan op va - kan - tie wat neem je mee?
4. zit er in de kof - fer wat ne - men we mee?




Zingend je koffer inpakken

Zing het liedje en laat kinderen om de beurt kiezen wat ze in de koffer mogen doen.

Wie weet er aan het einde van het liedje nog wat er allemaal in de koffer zit?

Ook leuk om het andersom te doen. Bij "dit neem ik mee" houd je zelf een kaartje met bijvoorbeeld de slippers omhoog. De kinderen zoeken op de zoekplaat naar de slippers. Wie heeft ze als eerste gevonden?






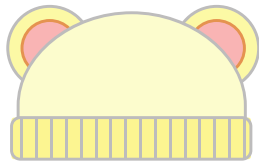




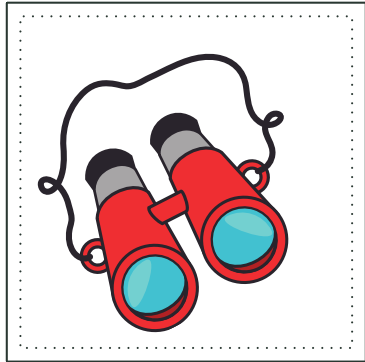
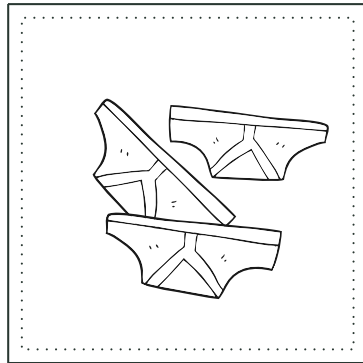

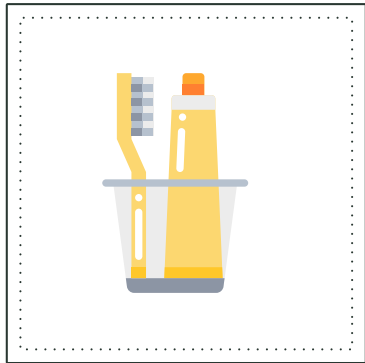




Zoekplaat



Woordkaarten





Wat neem je mee op vakantie?



Nr 1 De 2-woordzinblues

Een ijsje knutselen (draaiwiel)

Die daar.

1 2 3 4 draaien maar.

We maken nu een ijsje met elkaar.

Een vlieger knutselen (draaiwiel)

Die daar.

1 2 3 4 draaien maar.

We maken nu een vlieger met elkaar.

Een ijsje knutselen (zonder draaiwiel)

Nu jij.

1 2 3 4 nu mag jij,


kies jij nu maar een ijsje uit de rij.




Een vlieger knutselen (zonder draaiwiel)






Nu jij.


1 2 3 4 nu mag jij,


kies jij nu maar een strikje uit de rij.











Nr 3

In de zandbak

Zand, zand, zand,
we voelen in het zand.
Zand, zand, zand, zand,
je vingers in het zand.

En dan nu met je
duim/pink/hand etc.

Met een plantenspuit

Spetter spat,
je voet wordt kleddernat.
Spetter spat spat,
je voet wordt kleddernat.

En dan nu op je been.






Nr 6 Tegenstellingen (woordkaarten op de volgende blz.)

Over de zomer

Dit is laag en dit is hoog.
Dit is nat en dit is droog,
Paraplu en parasol.
En een pet of hoedje op je bol.


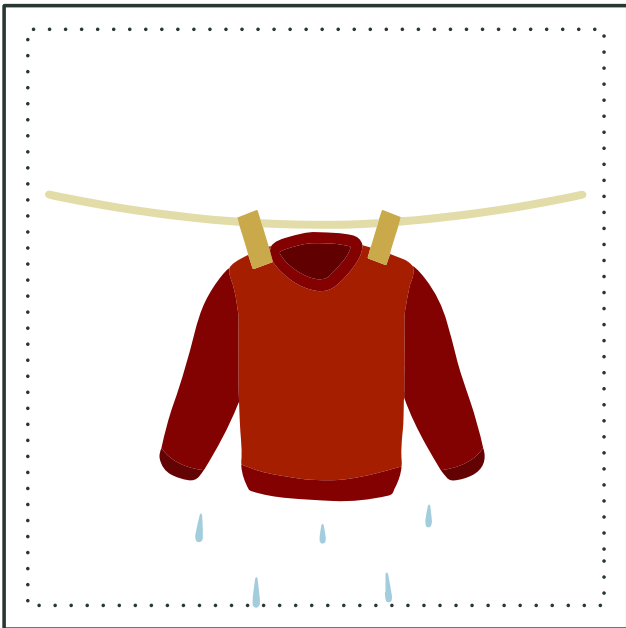

's Nachts de maan en nu de zon.
Vliegtuig en een luchtballon.
Een badpak, zwembroek, kom je mee?
Want dan gaan we zwemmen in de zee!




Nr.7 Het tekenliedje





Met stoepkrijt!







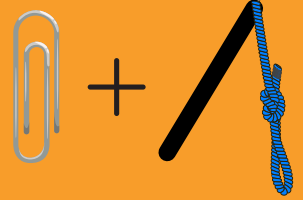


Nr 9 Het variatieliedje met waterdieren

Waterdieren opvissen



Kijk eens hier en kijk eens daar.
Zoveel dieren bij elkaar.
Dus pak je hengel, vis je mee?
Welk diertje haal je uit de zee?

Materiaal



Nr 9 Het variatieliedje: hoe ga jij op vakantie?

Kijk eens hier en kijk eens daar.
Wij gaan reizen met elkaar.
De boot, het vliegtuig, of de trein?
Vakantie vieren is zo fijn!





Taalenderwijs

Thema-nummer

Herfst



Taalenderwijs

Herfst

Inhoud

Thema-liedje

De blaadjesdans

Thema-gedicht

Kabouter Bram

De 2-woordzin blues

Zingen met 2 woorden en plaatjes matchen

De herfst ervaren

Met herfstbladeren kriebelen

Zingen over dieren in de herfst

Over de egel, de eekhoorn, de slak en de spin

Het variatieliedje

Over spinnenpootjes

Het variatieliedje

Over regendruppels

Het variatieliedje



Over regenlaarzen



Thema-liedje

De blaadjesdans

Annelijn van Asseldonk




Thema-gedicht

Kabouter Bram

In het bos daar is het feest.
Kabouter Bram is jarig geweest.
Wil je weten welke dieren
er zijn verjaardag mee gaan vieren?

Kijk daar is de egel met een dennenappeltaart.
Daarachter staat de eekhoorn met ballonnen in zijn staart.
En trippel trappel, trippel trappel.....
bloemen van de muis.
Als laatste nog de slak met een cadeautje op zijn huis.





Nr 1 De 2-woordzinblues

Schaduwspel

Die daar.

1 2 3 4 die moet daar.

We zoeken nu de kaartjes bij elkaar.



Nr 3 Met herfstbladeren kriebelen



Met een herfstblaadje

voet, voet, voet
een blaadje op je voet.

Voet, voet, voet, voet
Een blaadje op je voet.

En dan nu op je
been, buik, arm, hoofd

Nr 6 Zingen over herfstdieren

Over herfstdieren

Even kijken in de bak.

Korte en een lange tak.

Dan komt nu het 1e dier.


Kijk de egel zet ik even hier.




Kijk maar wat ik nu nog pak.



Eerst een eekhoorn, dan een slak.

En wie zit er ook nog in?

Daar is nog een lieve kleine spin.









Nr 9 Het variatieliedje met een spin en wasknijpers

Pootjes geven aan de spin

Kijk de pootjes liggen klaar.
Kies er 1 en geef hem maar.
De spin die is nu super blij.
Hij heeft er weer een pootje bij.



Nr 9 Het variatieliedje met regendruppels



Regendruppel tekenen/stempelen

Kijk een potlood en papier.
En de paraplu is hier.
We maken regen met elkaar.
Kom teken nu de druppels maar.

Nr 9 Het variatieliedje met regenlaarzen


In een regenplas stampen

Kijk de laarzen staan al klaar.
Deze hier en deze daar.
Als laatste nog mijn regenjas.
Nu stampen in de regenplas*.

*Dit liedje binnen zingen? Maak op de grond van papier een regenplas.







Taalenderwijs

Thema-nummer

Sint & Kerst



Taalenderwijs

Sint en Kerst

Inhoud

Thema-liedje

Kerstboom versieren (+ woordkaarten en een plakvel)

De 2-woordzin blues

Over cadeautjes matchen en pepernoten strooien

Kriebelen aan de baard

Van Sinterklaas of de Kerstman

Variatieliedje

Over kleurpotloden kiezen

Het tekenliedje

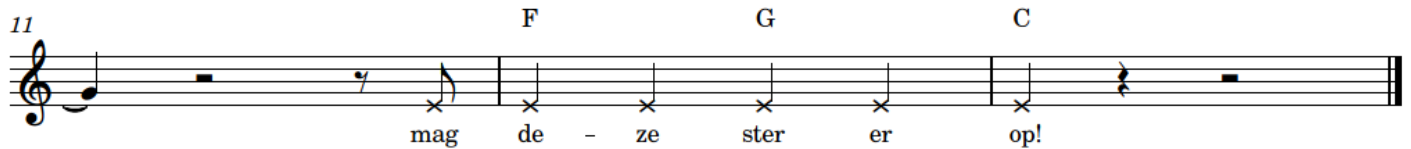
Met een zaklamp en een met een kerstboom

Wat een pech, de pepernoot is weg!


Voorzetsels oefenen met pepernoten

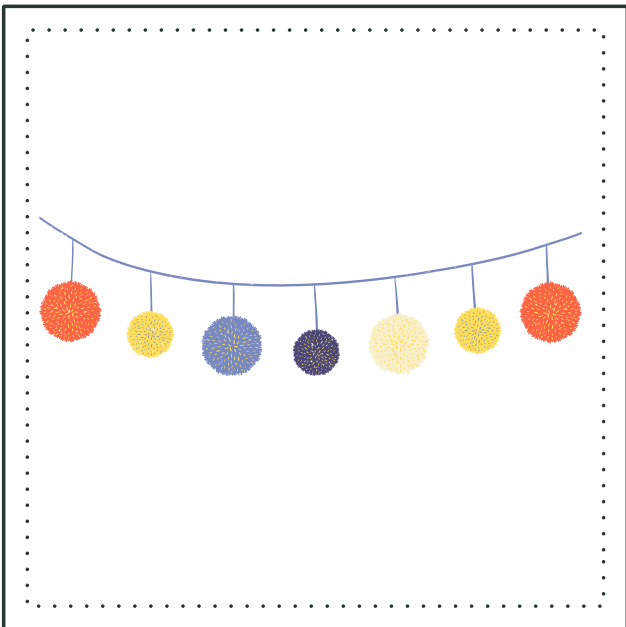

Thema-liedje

Kerstboom versieren




DIT
GEZELLIGE
KERSTLIEDJE
IS OOK TE VINDEN
OP DE LIEDJESKALENDER!










Thema-liedje

Kerstboom versieren (plakvel)



Thema-liedje

Kerstboom versieren (plakvel)




Cadeautjes matchen

Die daar.

1 2 3 4 die moet daar.

We zoeken de cadeautjes bij elkaar.

Die daar.



Pepernoten strooien

Die daar.

1 2 3 4 strooien maar.

We strooien pepernoten met elkaar.

Die daar.


Cadeautjes uit de zak pakken

Ik pak, de zak.

1 2 3 4 uit de zak.

Eens kijken welk cadeautje ik nu pak.

Ik pak, de zak.



Nr 3 kriebelen aan de baard



Kriebelen aan de baard van Sint of de Kerstman

Baard, baard, baard.

Ik kriebel aan je baard.

Baard, baard, baard, baard.


Ik kriebel aan je baard.

En dan nu nog een keer!





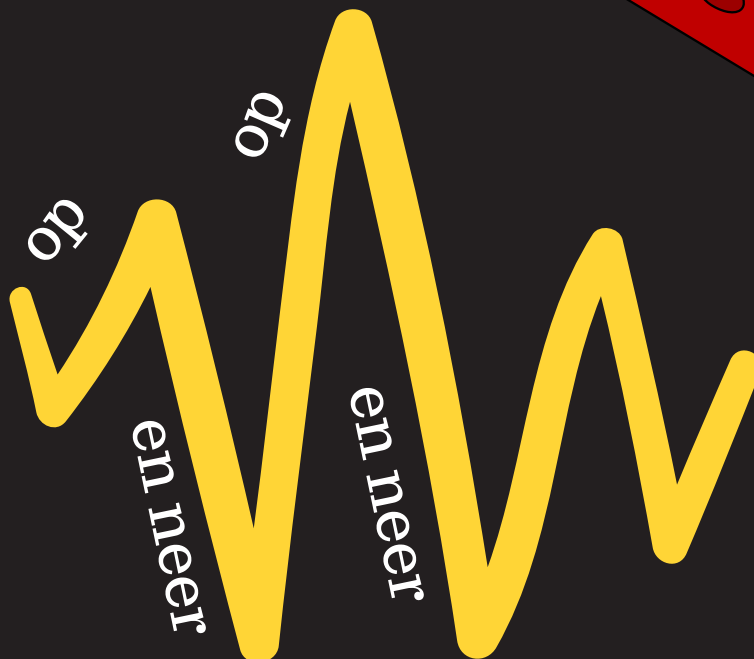


Rond en rond en rond



Stip

stip

stip (zaklamp aan en uit)



Bij stop zet je de zaklamp uit.



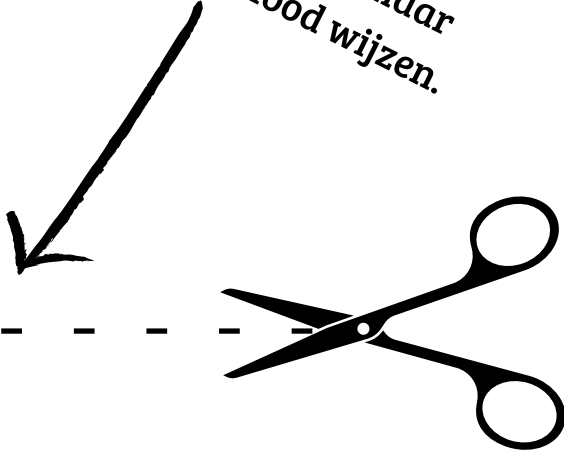
Nr. 7 Het tekenliedje en de kerstboom versieren



Kleurplotlood kiezen

Kijk de kleurplaat, ligt al klaar.
Wij gaan kleuren met elkaar.
De kleurpotloden, in de rij.
Wat wil je? Welke kleur kies jij?


*Knip uit en plak op
je kleurplaat.
Laat de kinderen naar
het kleurpotlood wijzen.*



Pepernoten eten

Pepernoot op en pepernoot onder.

En wat een pech want nu is hij weg!



PEPERNOOT

OP



PEPERNOOT

ONDER



WAT EEN PECH WANT
NU IS HIJ

WEG